

クッキー同意管理ツール
「STRIGHT(ストライト)」お申込みガイド



STRiGHT

株式会社Mixed ご利用者様向け

Version 1.7 取次店

株式会社日本レジストリサービス(JPRS)



「STRIGHT(ストライト)」お申込みガイド

目次

更新履歴	3
1 本資料について	4
1.1 STRIGHTについて	4
1.2 お申込みの前に必ずお読みください	4
2 BizRisマイポータル登録	7
3 新規契約のお申し込み	15
3.1 お支払い(クレジットカード決済)	21
3.2 請求書ダウンロード	23
4 STRIGHT 管理コンソールへのアクセス	26
5 STRIGHT へのユーザーの追加	28
5.1 BizRisマイポータルでの登録(追加するユーザーでの作業)	28
5.2 利用申請キーの確認(STRIGHTを契約したアカウント、または管理者 ロールアカウントでの作業)	28
5.3 利用申請(追加するユーザーでの作業)	29
5.4 利用申請の承認(STRIGHTを契約したアカウント、または管理者ロール アカウントでの作業)	31
6 メールアドレス・パスワードの変更	35
7 料金について	37

更新履歴

日付	Version	
2025/05/14	1.0	初版リリース
2025/05/26	1.1	ユーザーの追加、メールアドレス等の変更手順を追加
2025/08/07	1.2	取次店経由でのお申込み時の注意追加
2025/08/21	1.3	お申込み時の画面を更新
2025/11/14	1.4	お申込み時の画面を更新
2025/12/01	1.5	見出しの変更
2026/02/04	1.6	お申込み時の画面を更新
2026/03/13	1.7	一部記載を修正

1 本資料について

本資料では、STRIGHT(ストライト)のお申込み手続きの流れ、ご利用にあたっての注意点について説明します。

本資料に掲載している画面レイアウトや規約等の文書は、作成時点のものであり、実際の画面や文書と異なる場合があります。

1.1 STRIGHTについて

STRIGHTは、株式会社インターネットイニシアティブ(以下IIJ)が開発したクッキー同意管理ツールです。

1.2 お申込みの前に必ずお読みください

本ガイドは、株式会社日本レジストリサービス(JPRS)を代理店、株式会社Mixedを取次店とするSTRIGHTのお申込み方法について記載しています。

異なる取次店または代理店を経由したお申込みをご希望の場合は、該当する取次店または代理店にお申込み方法をお問い合わせください。

また、株式会社日本レジストリサービス(JPRS)を代理店としてお申込みいただいた場合、ご請求及びサポートは株式会社日本レジストリサービス(JPRS)が行います。

[お申込みにあたって]

- ✓ STRIGHTのお申込みにあたり、IIJが提供するBizRisマイポータルでの登録が必要です。
- ✓ 法人のお客様のみお申込みいただけます。(個人ではお申込みいただけません)
- ✓ STRIGHTの導入にあたり、サイトの構成、クッキーのご利用状況によっては、お客様ご自身でクッキー提供元の調査や構成変更を行う必要があります。
- ✓ コンプライアンスチェックや実装レクチャーは、有償での提供となります。
- ✓ 当社が案内するURL以外からお申込みされた場合、当社が提供する料金・サポートは適用されません。(お申込み完了後に代理店の変更はできません)

[お支払いについて]

「STRIGHT(ストライト)」お申込みガイド

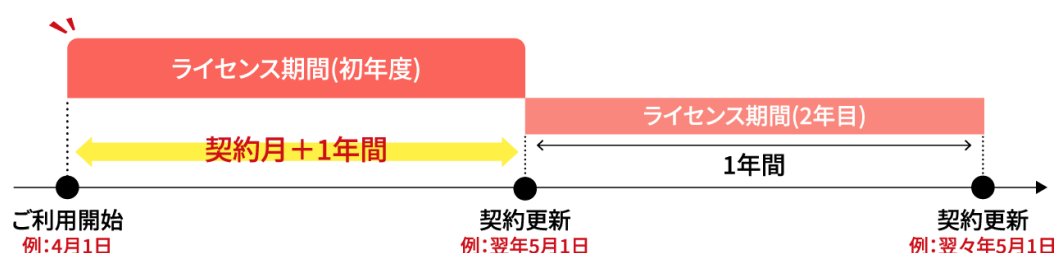
- ✓ お支払い方法は、クレジットカードのみとなります。
- ✓ クレジットカード決済は契約成立の翌日に行われます。
- ✓ お支払い後のキャンセルはできません。

[ご利用環境について]

- ✓ ブラウザは、Microsoft EdgeまたはGoogle Chromeをご利用ください。
(Chromium以外のFirefoxなどのブラウザは動作対象外となります。)

[契約期間・契約更新について]

- ✓ 契約は1年ごとの自動更新となります。



- ✓ 契約更新を希望されない場合は、契約満了日の1か月前までにソリューションポータルから解約申込を行ってください。
- ✓ 契約期間中に解約した場合でも、返金はいりません。
- ✓ 支払い期日までに支払いが無かった場合、当社はサービスを停止します。
- ✓ 訪問者の増加により、Tierの変更があった場合、契約者は、契約中のTierの月額料金と変更後のTierの月額料金との差額に契約期間の残存期間の月数を乗じた額を一括で支払う必要があります。
- ✓ 契約には、UTCのタイムゾーンが適用されます。

「STRIGHT(ストライト)」お申込みガイド

[サポートについて]

- ✓ 当社が代理店として販売したSTRIGHTについては、当社がサポート窓口となります。IJJや他の代理店へお問い合わせいただきましても対応できませんのでご注意ください。
- ✓ STRIGHTお問い合わせ先(メールにてお問い合わせください)
JPRS お客様サポート係info@jprs.jp

[その他]

- ✓ STRIGHTはIJJの登録商標です。
- ✓ 本資料の無断での複製、改変、転載、再配布及び転送等の行為を禁止します。

2 BizRisマイポータル登録

お申込みにあたり、BizRisマイポータルで会員登録が必要になります。

以下のURLへアクセスしてください。

https://myportal.bizris.com/sign_up/apply?redirect=https%3A%2F%2Fportal.stright.bizris.com%2Fjp-t1p-jprs%2Fcontract%2Fcookie_consent%2Fregist%3Fdistributor_key%3Djprs-t1d-005%26continue

※BizRisマイポータルは、IIJが提供するサービスとなります。

アカウント登録画面が表示されましたら、メールアドレスを入力してください。

メールアドレスを入力したら、「次へ」を押してください。

「STRIGHT(ストライト)」お申込みガイド

「個人情報の取り扱いについて」が表示されますので、内容をご確認の上、同意いただける場合は、「個人情報取り扱いに同意します」を押してください。



表示されたメールアドレスに誤りがなければ、「送信する」を押してください。

(メールアドレスに誤りがある場合は、「戻る」を複数回押して、最初の画面まで戻ってください。)



「STRIGHT(ストライト)」お申込みガイド

以下の画面が表示されましたら、メールが送信されます。

アカウント登録



アカウント登録はまだ完了していません。
メールが届くまで10分ほどかかる場合がありますので、少々お待ちください。
届いたメールをご確認いただき、本登録を進めてください。

※ 10分以内にメールが届かない場合、迷惑メールフォルダーもご確認ください。
メールが届いていない場合、メールアドレスをご確認の上、以下のリンクより再試行をお願いします。

[再試行する場合はこちら](#)

なお、本登録には認証アプリが必要です。
認証アプリの使用方法についてご不明な場合は、以下のリンクをご確認の上、登録を進めてください。

[認証アプリの使用方法はこちら](#)

メールが届きましたらメールに記載のURLをクリックします。

(メール受信まで時間がかかる場合があります。)



差出人 notifications-noreply@bizris.com

宛先 info@jprs.jp

件名 仮登録完了：ユーザ本登録をお願いします：BizRisマイポータル

<本メールは送信専用のため返信できません>

本メールはBizRisマイポータルより送信しています。

ユーザ仮登録が完了しました。
下記URLから本登録をお願いします。

[https://\[redacted\]](https://[redacted])

※上記URLの有効期限は24時間以内となります。
期限を過ぎると再度仮登録手続きから始める必要がございます。

※BizRisマイポータルへの初回ログイン時、認証アプリケーションを使った認証コード（ワンタイムパスワード）の入力が必要となります。
詳しくは下記の手順をご参照ください。
https://auth.bizris.com/faq_reference/detail?faq_id=FAQ-e52dfd2a-66db-4ee2-afa1-b8bf529da4a2

本登録が完了しましたら、次回以降下記ページよりログインをお願いいたします。
<https://tmpmyportal.bizris.com/top>

BizRis
Internet Initiative Japan.

※URLを一部塗りつぶしています。


「STRIGHT(ストライト)」お申込みガイド

各項目を選択・入力し、「次へ」を押してください。

アカウント登録

アカウント情報の入力 ▶ 個人情報取り扱いの同意 ▶ 利用規約の確認 ▶ パスセンテンスの設定 ▶ 認証コードの設定

組織情報

所在国 * 

法人番号 *

法人名 *

郵便番号 *


所在地 *


建物・号室


電話番号 *

所属

役職

業種 * 

従業員数 * 

企業URL * 

次へ

「STRIGHT(ストライト)」お申込みガイド

先のページと同様に各項目を選択・入力し、「次へ」を押してください。

※「代理店が契約の操作を行うことを許可する」の項目は、代理店から許可するよう求められた場合、ONにしてください。

アカウント登録

アカウント情報の入力 ▶ 個人情報取り扱いの同意 ▶ 利用規約の確認 ▶ パスセンテンスの設定 ▶ 認証コードの設定

アカウント情報

表示言語* ?

入力してください。

名* 姓* 姓と名の順番を入れ替える*

タイムゾーン* ?

日付表示* ?

代理店が契約の操作を行うことを許可する* ?

秘密の質問* ?

秘密の質問の回答* ?

接続先のリージョン* ?

「STRIGHT(ストライト)」お申込みガイド

「個人情報の取り扱いについて」が表示されますので、内容をご確認の上、同意いただける場合は、「個人情報取り扱いに同意します」を押してください。

アカウント情報の入力 ▶ 個人情報取り扱いの同意 ▶ 利用規約の確認 ▶ パスセンテンスの設定 ▶ 認証コードの設定

PrivacyNotice_BizRisマイポータル ver.4

個人情報の取り扱いについて

令和 6 年 10 月 29 日発行

個人情報は、以下の通り取り扱いをいたします。

- 事業者の名称、所在地及び代表者
株式会社インターネットイニシアティブ
東京都千代田区富士見 2-10-2 飯田橋グラン・ブルーム
代表取締役 社長執行役員 勝 栄二郎
- 個人情報保護管理者
墨矢 亮
(個人情報保護管理者への連絡については、下記に掲げるお問い合わせ窓口にて承ります)
- 利用目的

個人情報取り扱いに同意します

続いて、「BizRisマイポータル及びソリューションポータル利用規約」が表示されますので、内容をご確認の上、同意いただける場合は、「利用規約を確認しました」を押してください。

アカウント情報の入力 ▶ 個人情報取り扱いの同意 ▶ 利用規約の確認 ▶ パスセンテンスの設定 ▶ 認証コードの設定

利用規約_BizRisマイポータル ver.4

BizRis マイポータル及びソリューションポータル利用規約

令和 6 年 10 月 29 日現在
株式会社インターネットイニシアティブ

BizRis マイポータル（以下「BizRis マイポータル」といいます。）及びソリューションポータル（以下、「ソリューションポータル」といいます。あわせて「本サービス」といいます）の利用者は、以下の条件に同意する限りにおいて、本サービスを利用することができるものとし、本サービスを利用することにより、株式会社インターネットイニシアティブ（以下「IJ」といいます。）と、以下の条件に合意したとみなされるものとし、

第 1 条（規約の変更）

1. IJ は IJ の判断により、本規約を変更することがあります。本規約が変更された後の本サ

利用規約を確認しました

「STRIGHT(ストライト)」お申込みガイド

パスセンテンス(パスワード)を入力してください。(20文字以上の入力が必要です)

半角英数字、指定の記号のみで入力してください。

使用可能な記号は次のとおりです。- _ ! @ . : ; # * % \$ & ? / ~



QRコードが表示されたら、スマートフォンの2段階認証アプリ(Google Authenticatorなど)を利用して、QRコードを読み取ってください。

※二段階認証アプリをご利用でない場合は、スマートフォンにGoogle AuthenticatorまたはMicrosoft Authenticator をインストールしてご利用ください。



※QRコードを一部塗りつぶしています。

「STRIGHT(ストライト)」お申込みガイド

QRコードを読み取って、2段階認証を設定し、アプリに表示された6桁の数字を認証コード欄に入力し、「アカウント登録を完了する」を押してください。



※QRコードを一部塗りつぶしています。

以下の画面が表示されれば、アカウント登録完了です。



「ログインして新規契約へ」を押します。

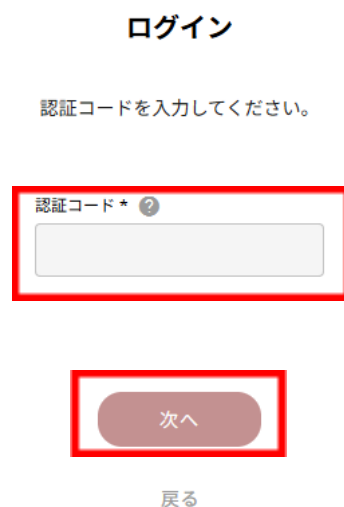
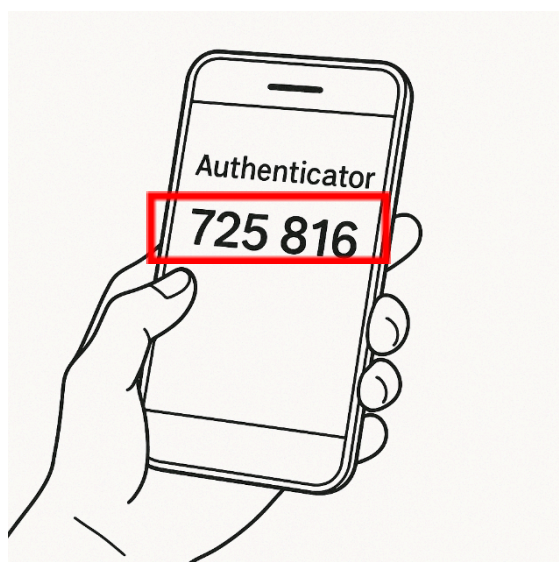
3 新規契約のお申し込み

BizRisマイポータルのログインページが表示されますので、メールアドレスとパスワード(パスワード)を入力して、「次へ」を押してください。



The screenshot shows the BizRis authentication portal login page. At the top left is the BizRis logo and the text "BizRis認証ポータル". The page title is "ログイン". There are two input fields: "メールアドレス*" (Email Address) and "パスワード*" (Password). Below the password field is a red-bordered button labeled "次へ" (Next). Underneath the button are two links: "パスワード・認証コードを忘れた方はこちら" and "アカウントをお持ちでない方はこちら".

ご利用の2段階認証アプリに表示された6桁の数字を認証コードの項目に入力して、「次へ」を押してください。



The screenshot shows the BizRis authentication portal login page. The page title is "ログイン". Below the title is the instruction "認証コードを入力してください。" (Please enter the authentication code.). There is a red-bordered input field labeled "認証コード*" (Authentication Code). Below the input field is a red-bordered button labeled "次へ" (Next). At the bottom of the page is a link labeled "戻る" (Back).

ログインが完了しましたら、以下の画面が表示されます。

「STRIGHT(ストライト)」お申込みガイド



※画面左上に記載されている代理店が株式会社日本レジストリサービス、

取次店が株式会社Mixedであることを確認してください。

記載が正しくない場合には、以下のURLからやり直してください。

https://portal.stright.bizris.com/jp-t1p-jprs/contract/cookie_consent/regist?distributor_key=jprs-t1d-005&continue

「STRIGHT ONEの提供における個人情報の取扱いについて」が表示されますので、内容をご確認の上、同意いただける場合は、「個人情報取り扱いに同意します」を押してください。



「STRIGHT(ストライト)」お申込みガイド

表示内容を確認して、「次へ」を押します。

契約基本情報

契約法人名 

株式会社日本レジストリサービス

利用企業名 * 

株式会社日本レジストリサービス

契約名 

STRIGHT ONE -

クーポンコード 

その他管理項目

ftcode

契約グループ選択

契約対象の契約グループ 

既存の契約グループを使用する

新規の契約グループを作成して契約する

契約グループ名 

株式会社日本レジストリサービス -

支払方法

支払通貨 * 

JPY

支払方法 

クレジットカード  クレジットカード決済です。別途オンラインで請求書のダウンロードが可能です。

次へ

戻る

※契約には、UTCのタイムゾーンが適用されます。

月末月初のご契約時にはUTCのタイムゾーンが適用されることにより契約開始月が契約タイミングと異なる場合がありますので、ご注意ください。

「STRIGHT(ストライト)」お申込みガイド

プランは、「Enterprise+」と数量「ご希望の数(基本は1)」、「Tier」と数量を選択し、「契約情報・支払い情報を確認する」を押します。

個人情報取り扱いの同意 ▶ 契約基本情報 ▶ 契約内容 ▶ 利用規約の確認

契約内容

契約期間(月数)
12

支払回数(回)
1

契約品目

① 契約後、プランに対する数量の数だけサイトを登録することができます。数量1つにつき、検証用のサイトを1つ登録可能になりますので、ここでは本番用のサイトの数を入力してください。

契約品目	プラン	税区分	数量
サービス利用料	Enterprise+	課税	1

Tier(料金ランク) 選択

① 契約品目で入力した数量の数だけ、Tierを選択してください。Tierとは、登録するサイトの1日の平均訪問者数によって決まる料金のランクになります。

以下のセレクトリストに訪問者数の範囲が記載されていますので、適したTierを選択してください。サイトに設置するバナーへのアクセス数に応じて、Tierは自動で見直しを行いますので、ここで選択して頂くTierは現時点のものになります。Tierに応じて料金が決定されますので、自動でTierが見直された際には、追加のご請求をさせていただきます。詳細は利用規約をご確認ください。

合計数量 1
Tier数量 1

Tierごとの料金を確認する

Tier	数量
Tier1 : 0 - 499,999	1

契約情報・支払い情報を確認する

戻る

「STRIGHT(ストライト)」お申込みガイド

契約情報が表示されますので、ご確認ください。

契約情報			
契約開始日 (UTC+0)	2025/08/14	次回契約更新確定日 (UTC+0)	2026/08/01
契約満了日 (UTC+0)	2026/08/31	解約申込期限 (UTC+0)	2026/07/31

つづいて、支払情報をご確認ください。

対象期間の月額料金が表示されますが、お支払いは1年分一括となります。

表示の内容に問題が無ければ、「契約情報・支払情報を確認しました」を押してください。

支払情報							
対象年月	契約品目	プラン	Tier	税区分	単価	数量	小計(税抜)
2025/08	サービス利用料	Enterprise+	Tier1	課税		0	
2025/09	サービス利用料	Enterprise+	Tier1	課税		1	
2026/07	サービス利用料	Enterprise+	Tier1	課税		1	
2026/08	サービス利用料	Enterprise+	Tier1	課税		1	
合計(税抜)							
請求日 (UTC+0)						2025/08/15	
支払期日 (UTC+0)						2025/08/15	
支払金額(税抜)							JPY

契約内容を再入力する

契約情報・支払情報を確認しました

※単価を一部塗りつぶしています。

「STRIGHT(ストライト)」お申込みガイド

「STRIGHT ONE利用規約」が表示されますので、内容をご確認の上、同意いただける場合は、「利用規約を確認しました」を押してください。

利用規約_STRIGHT ONE ver.1

STRIGHT ONE 利用規約

令和6年12月17日現在
株式会社インターネットイニシアティブ

STRIGHT ONE（以下「STRIGHT ONE」といいます。）の契約者は、STRIGHT ONE 利用規約（以下「本規約」といいます。）に同意する限りにおいて、STRIGHT ONE を利用することができるものとし、STRIGHT ONE を利用することにより、株式会社インターネットイニシアティブ（以下「IJJ」といいます。）と、本規約に合意したとみなされるものとし、

第1条 (提供機能)

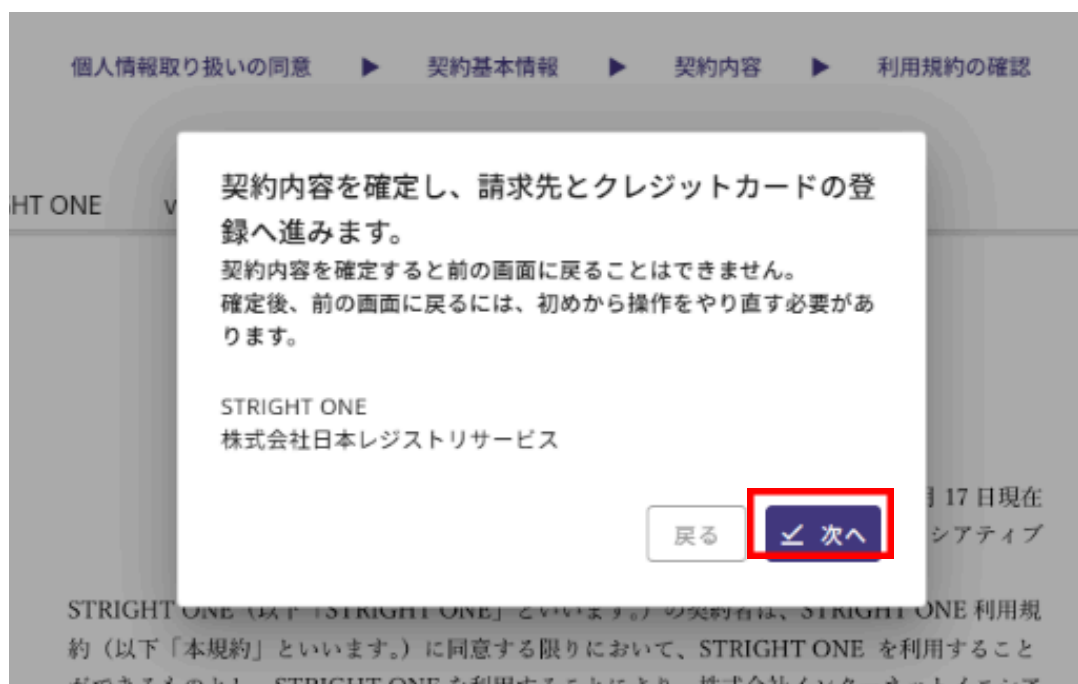
1. STRIGHT ONEはWebサイトに埋め込まれた行動動態追跡プログラム等の実行に係る同意・実行制御を行うSaaS型のプライバシーツールです。提供機能は下記の通りです。

利用規約を確認しました

戻る

3.1 お支払い(クレジットカード決済)


「契約内容を確定し、請求先とクレジットカードの登録へ進みます」と表示されましたら、表示内容を確認の上、「次へ」を押します。



請求先を確認し、必要に応じて変更してください。

新規契約 - STRIGHT ONE

請求先

請求書作成言語* 

日本語

所在国

日本

法人番号を検索

電話番号*

03-5215-8457

担当者メールアドレス*

info@jprs.jp

次へ

「STRIGHT(ストライト)」お申込みガイド

クレジットカード情報入力画面が表示されましたら、カード情報を入力し、「クレジットカードを登録して新規契約を完了する」を押してください。

※1年分を一括での支払いとなり、月ごとの支払いはできませんのでご注意ください。

新規契約 - STRIGHT ONE

クレジットカード

カード番号
1234 1234 1234 1234 VISA JCB Mastercard UnionPay

有効期限 セキュリティコード
月 / 年 セキュリティコード

国
日本

カード情報を提供すると、Internet Initiative Japan がその規約に従って今後の支払いをお客様のカードに請求することを許可することになります。

クレジットカードを登録して新規契約を完了する

戻る

「新規契約が完了しました」が表示されましたら、お申込みは完了です。

新規契約が完了しました。

契約一覧へ

契約完了メールを送付しましたので、後続の設定についてはそちらのメールを参照ください。
また、BizRisマイポータルや他のサービスに切り替える場合は、以下の手順でアクセスください。

画面右上の【社名▼】をクリック > 【BizRisマイポータル】を選択 > 【サービス】を押下

「STRIGHT(ストライト)」お申込みガイド

3.2 請求書ダウンロード

請求書・領収書の発行タイミングは契約成立日の翌日です。

BizRisマイポータルへアクセスしてください。

○BizRisマイポータル

<https://auth.bizris.com/login>



The screenshot shows the BizRis authentication portal login page. At the top left is the BizRis logo and the text "BizRis認証ポータル". The main heading is "ログイン". Below it are two input fields: "メールアドレス*" (Email Address) and "パスワード*" (Password). A "次へ" (Next) button is positioned below the password field. Two links are provided: "パスワードを忘れた方はこちら" (Click here if you forgot your password) and "アカウントをお持ちでない方はこちら" (Click here if you don't have an account). At the bottom, there are small links for "個人情報取扱いについて" (About personal information handling), "サイトについて" (About the site), and "目について" (About the page), along with a copyright notice: "Copyright © Internet Initiative Japan Inc. All Rights Reserved."

ログイン環境によっては、2段階認証が必要な場合があります。

マイポータル左上の「サービス」を押します。



「STRIGHT(ストライト)」お申込みガイド

自身が管理するサービスにあるソリューションポータルを押します。

[+ サービス利用申請](#)

自身が管理するサービス

サービス	契約名	利用申請キー		
 ソリューションポータル	株式会社日本レジストリサービス	[REDACTED]		所属ユーザー
 STRIGHT ONE 管理コンソール	STRIGHT ONE	[REDACTED]		所属ユーザー

自身が利用可能なサービス

※利用申請キーを一部塗りつぶしています。

請求を押します。

jPRS ソリューションポータル

- ホーム
- 契約グループ
- 契約
- 請求**
- 問合せ

販売代理店

**株式会社日本レジストリサービス**
101-0065 東京都千代田区西神田3-8-1 千代田ファーストビル東館

請求一覧に表示されている請求番号を押します。

[請求確定前の請求を確認する](#)

請求管理

請求一覧

請求番号	支払期日 (UTC+0)	決済ステータス	支払金額 (税抜)	支払通貨	支払方法
BIL-56e13ed1-1c71-40bf-b511-7e1c34d1124c	2025/04/15	✓ 決済済み	[REDACTED]	JPY	クレジットカード

「STRIGHT(ストライト)」お申込みガイド

請求書リンクを押します。

請求管理

請求書リンク

請求

請求番号	支払期日 (UTC+0)	決済ステータス	支払金額 (税抜)	支払通貨	支払方法	エラー理由	Stripe請求書番号
BIL-56e13ed1-1c71-40bf-b511-7e1c34d1124c	2025/04/15	✓ 決済済み	■■■■■	JPY	クレジットカード		0000000000000000 00000000336

請求内訳

対象年月	契約ID	契約名	契約品目	プラン	税区分	単価	数量	小計 (税抜)
2025/04	■■■■■	STRIGHT ONE	サービス利用料	Enterprise+	課税	■■■■■	0	■■■■■
2025/05	■■■■■	STRIGHT ONE	サービス利用料	Enterprise+	課税	■■■■■	1	■■■■■

※契約IDと金額を一部塗りつぶしています。

「請求書をダウンロード」「領収書をダウンロード」を押して、PDFファイルを保存します。

支払い済みの請求書
¥■■■■■
請求書の詳細を表示 >

請求書番号 ■■■■■
支払い日 ■■■■■
お支払い方法 ■■■■■

請求書をダウンロード

領収書をダウンロード

4 STRIGHT 管理コンソールへのアクセス

BizRisマイポータルへアクセスしてください。

○BizRisマイポータル

<https://myportal.bizris.com/top>



マイポータル左上の「サービス」を押します。



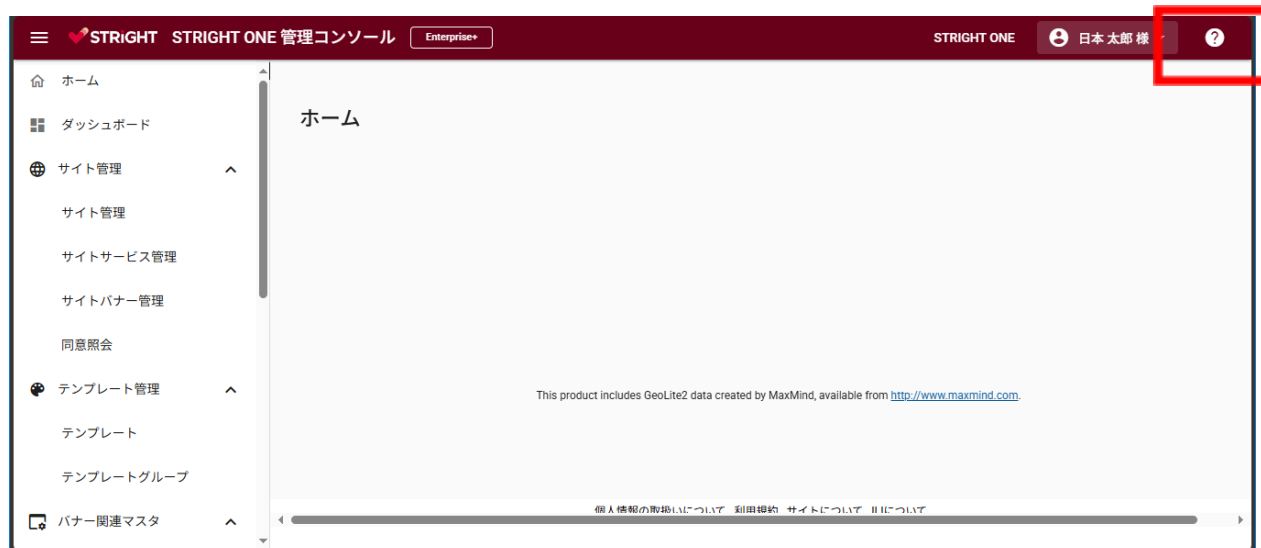
「自身が管理するサービス」のSTRIGHT ONE 管理コンソール 左側の矢印アイコンを押します。

「STRIGHT(ストライト)」お申込みガイド



※利用申請キーを一部塗りつぶしています。

STRIGHTの管理コンソールが表示されましたら、画面右上の？マークを押します。



STRIGHTの各種マニュアルをダウンロードいただけます。

「STRIGHT(ストライト)」お申込みガイド



5 STRIGHT へのユーザーの追加

5.1 BizRisマイポータルでの登録(追加するユーザーでの作業)

以下のURLから本ガイドの「手順2 BizRisマイポータル登録」を参照して、追加したいユーザーにて、マイポータル登録を行ってください。

https://myportal.bizris.com/sign_up/apply

5.2 利用申請キーの確認(STRIGHTを契約したアカウント、または管理者ロールアカウントでの作業)

○BizRisマイポータルへアクセスしてください。

<https://auth.bizris.com/login>



マイポータル左上の「サービス」を選択します。



自身が管理するサービスに表示されている「STRIGHT ONE管理コンソール」の右側の利用申請キーをコピーします(赤枠で囲ったアイコンで押すとコピーできます)。

コピーした利用申請キーを追加したいユーザーに伝えてください。

「STRIGHT(ストライト)」お申込みガイド

サービス			
+ サービス利用申請			
自身が管理するサービス			
サービス	契約名	利用申請キー	
 ソリューションポータル	株式会社日本レジストリサービス	[Redacted]	 所属ユーザー
 ソリューションポータル	株式会社日本レジストリサービス	[Redacted]	 所属ユーザー
 STRIGHT ONE 管理コンソール	STRIGHT ONE	[Redacted]	 所属ユーザー

※利用申請キーを一部塗りつぶしています。

5.3 利用申請(追加するユーザーでの作業)

○BizRisマイポータルへアクセスしてください。

<https://auth.bizris.com/login>



マイポータル左上の「サービス」を選択します。



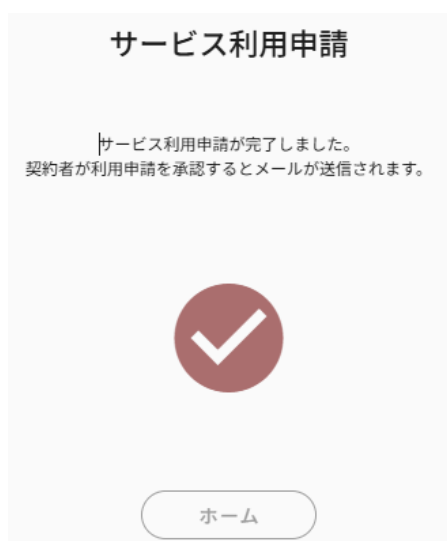
「STRIGHT(ストライト)」お申込みガイド

「+サービス利用申請」を押します。



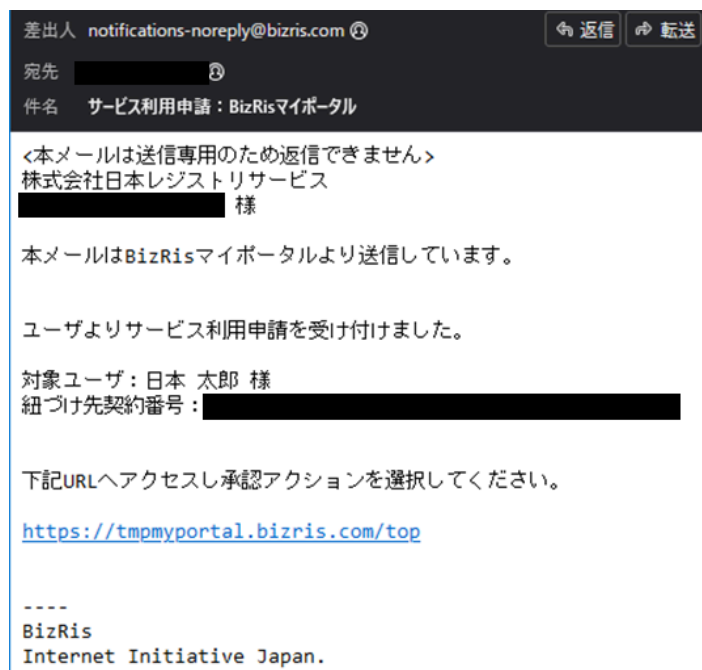
利用申請キーの入力画面が表示されますので、利用申請キーを入力し、「申請する」を押します。

以下の画面が表示されたら、申請は完了です。



5.4 利用申請の承認(STRIGHTを契約したアカウント、または管理者ロールアカウントでの作業)

利用申請が行われると、STRIGHTを契約したアカウント、または管理者ロールアカウントのメールアドレスへ通知が送信されます。



※メールアドレス、契約番号の一部を黒塗りにしています。

○BizRisマイポータルへアクセスしてください。(ログイン済みでない場合には、ログインが必要になります。)

<https://auth.bizris.com/login>

「STRIGHT(ストライト)」お申込みガイド

ログイン後のホーム画面に承認画面が表示されます。

認証

ホーム

サービス利用申請

申請者	メールアドレス	サービス	契約名	
日本 太郎	info@jprs.jp	STRIGHT ONE 管理 コンソール	STRIGHT ONE	<input type="button" value="否認"/> <input checked="" type="button" value="承認"/>

BizRisマイポータルへようこそ

BizRisマイポータルは、株式会社インターネットイニシアティブが運営する
ビジネスリスク領域の各種サービスの利用申請及び所属ユーザの確認・承認が行えるポータルサイトです。

- サービス利用申請を行うにはヘッダーの【サービス】へ移動ください。
サービス利用申請の他、ご自身が管理可能なサービスと各種サイトへのリンクをご確認頂けます。
- 初めてのご契約の場合は、ソリューションポータルの購入ページからお手続きをお願いします。
- 操作方法に関してご不明な点がございましたらヘッダーの【?】へ移動しFAQをご確認ください。

内容を確認し、「承認」ボタンを押します。

サービス利用申請

申請者	メールアドレス	サービス	契約名	
日本 太郎	info@jprs.jp	STRIGHT ONE 管理 コンソール	STRIGHT ONE	<input type="button" value="否認"/> <input checked="" type="button" value="承認"/>

「STRIGHT(ストライト)」お申込みガイド

「サービス利用申請の承認」が表示されたら、機能ロールを選択します。

サービス利用申請の承認

申請者 日本 太郎

サービス STRIGHT ONE 管理コンソール

契約名 STRIGHT ONE

機能ロール * ?

承認段階 * ?

キャンセル 承認

機能ロール(権限)の管理者、編集者、参照者の違いは以下の通りです。

業務	業務細分類	機能	権限制御	管理者	編集者	参照者
				Administrator	Editor	Viewer
お知らせ	任意のお知らせ表示	お知らせの表示	-			
FAQ	FAQ表示	FAQの表示	-			
問い合わせ	問い合わせ	起票	○	○	○	
		コメントの記入	○	○		
		チケットのクローズ	○	○		
		チケットの参照	○	○	○	
契約	新規契約	オンライン契約	-			
	契約グループ変更	契約グループ名の変更	契約管理者ロールのみ	○		
		契約者変更	契約管理者ロールのみ	○		
		クレジットカード変更	契約管理者ロールのみ	○		
		支払方法変更	契約管理者ロールのみ	○		
	契約法人/契約照会	請求書送付先情報の変更	契約管理者ロールのみ	○		
		契約一覧(特定契約グループ)の参照	-			
		契約詳細の参照	-			
	契約変更	契約者・支払方法(契約グループ詳細)の参照	-			
		契約管理情報の変更	契約管理者ロールのみ	○		
契約品目の変更		契約管理者ロールのみ	○			
請求	請求	解約申込	契約管理者ロールのみ	○		
		請求一覧(契約グループ指定)の参照	○	○	○	
		請求詳細の参照	○	○	○	

承認段階は0を選択して、「承認」を押してください。

「STRIGHT(ストライト)」お申込みガイド

サービス利用申請の承認

申請者	日本 太郎
サービス	STRIGHT ONE 管理コンソール
契約名	STRIGHT ONE

機能ロール + ?

管理者

承認段階 + ?

0

キャンセル

承認

「サービス利用申請を承認しました。」と表示されれば、ユーザー追加の完了です。



6 メールアドレス・パスワードの変更

BizRisマイポータルへアクセスしてください。

○BizRisマイポータル

<https://auth.bizris.com/login>



The screenshot shows the BizRis authentication portal login page. At the top left, there is a logo and the text "BizRis認証ポータル". The main heading is "ログイン". Below it, there are two input fields: "メールアドレス*" and "パスワード*", with a password visibility icon. A "次へ" button is positioned below the fields. Two links are provided: "パスワードを忘れた方はこちら" and "アカウントをお持ちでない方はこちら". At the bottom, there are small links for "個人情報保護の取扱いについて", "サイトについて", and "お問い合わせ". The footer contains "Ver1.1.0.dmp" and "Copyright © Internet Initiative Japan Inc. All Rights Reserved."

画面左上の「認証」を押します。



「STRIGHT(ストライト)」お申込みガイド

メールアドレスやパスセンテンス右側にある「変更」ボタンより変更が可能です。

認証情報

メールアドレス	info@jprs.jp	<input type="button" value="変更"/>
パスセンテンス	*****	<input type="button" value="変更"/>
認証コード		<input type="button" value="変更"/>

7 料金について

料金はライセンス毎にDAUU(Daily Average Unique User: 日次平均ユニークユーザ)を元に決定されます。料金テーブルは以下のウェブページをご参照ください。

<https://stright-jprs.jp>

スポットサポート(導入サポート)は、サポート内容に応じて、作業時間の見積もりを行います。

IIJによる導入サポートもご用意 (有料)

IIJの弁護士や専門家チームによる手厚いサポートを提供します。

コンプライアンスチェック

各国の法規制に準拠した同意管理ができていないか、法的観点から調査・助言します。



実装レクチャー

設定や実装方法を詳しく知りたい方向けに、IIJの技術スタッフがセミナー形式でレクチャーを行います。



導入フルサポート

導入作業をまるごと任せたい方向け。クッキー規制への対応を専任コンサルタントが全面支援します。



スポットサポート(導入サポート)の利用を希望される場合は、以下のJPRS お客様サポート係までお問い合わせください。

JPRS お客様サポート係 info@jprs.jp